

VANS
23/24





”AUCH DIE WEITESTE REISE BEGINNT MIT DEM ERSTEN SCHRITT”

- LAO TZU

Die meisten von uns lieben es zu reisen. Wir genießen es, neue Orte zu besuchen, interessante Menschen zu treffen und die Köstlichkeiten der lokalen Küche zu probieren.

Doch oft fehlt uns die Motivation, unsere Koffer zu packen und loszufahren.

Die Wohnmobile von Affinity sind das perfekte Werkzeug, um den ersten Schritt zu tun und unsere Träume vom Reisen zu den schönsten und interessantesten Orten in Europa wahr werden zu lassen.

Die Geschichte von Affinity ist nicht lang. Es sind nur ein paar Jahre her. Diese kurze Zeit war eine Periode enormer Anstrengungen unseres gesamten Teams. Eine Anstrengung, die Affinity eine dynamische Entwicklung gebracht hat.

Unsere individuelle Erfahrung mit der Entwicklung und dem Bau von Wohnmobilen ist viel länger. Sie reichen bis zum Beginn dieses Jahrhunderts zurück. Wir begannen unsere Zusammenarbeit im Jahr 2012 und haben sie seither ununterbrochen fortgesetzt. Für uns ist es nicht nur eine berufliche Tätigkeit - es ist vor allem unsere Leidenschaft und eine Quelle der Zufriedenheit.

Als wir gemeinsam mit unseren schwedischen Partnern mit der Arbeit an Affinity begannen, waren wir uns sehr klar darüber, wie das neue Projekt aussehen sollte. Wir wollten unseren eigenen Weg gehen, eine innovative Marke mit originellen funktionalen Lösungen, unverwechselbarem Design und großer Aufmerksamkeit für Qualität aufbauen.

Diesen Plan setzen wir konsequent um. Wir bauen unsere Produktionskapazitäten systematisch aus. Zu Beginn des Jahres 2023 haben wir eine zweite Produktionslinie in Betrieb genommen. Für 2024 haben wir zwei Neueinführungen vorbereitet. Wir hoffen, dass sie von unseren potenziellen Kunden gut angenommen werden und die nächsten Modelle das stabile Wachstum von Affinity garantieren werden.

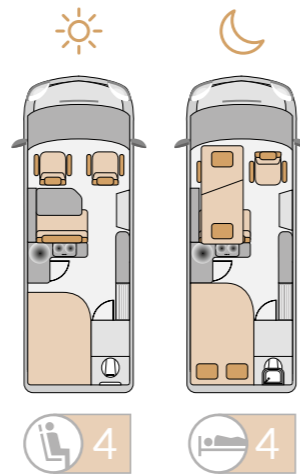


Jacek Jaskot
Geschäftsführer Affinity RV

Norbert Adamczewski
Produktionsdirektor Affinity RV

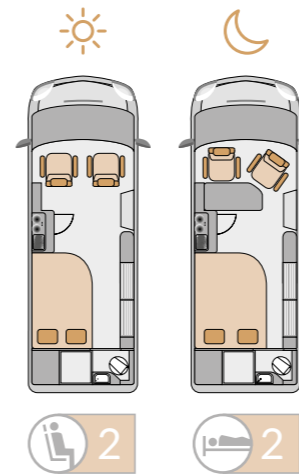
AFFINITY ONE

SEITE 8



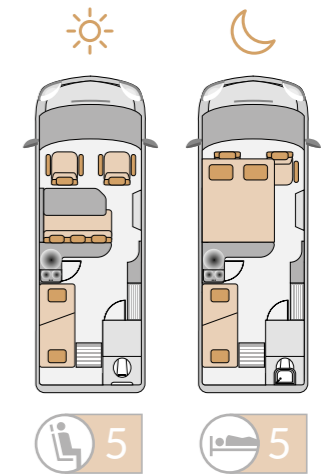
AFFINITY DUO

SEITE 16



AFFINITY FIVE

SEITE 20

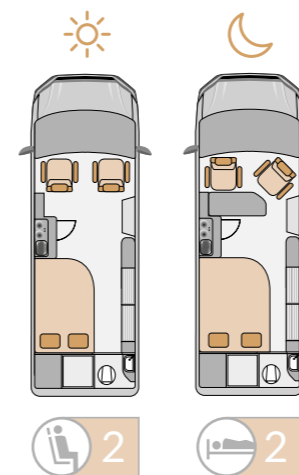


OUR VANS 23/ 24

Affinity-Wohnmobile werden auf Fahrgestellen von zwei Marken hergestellt. Die Aufbauten der Affinity-Serie (Modelle One, Duo, Five) werden auf Fiat Ducato Transportern hergestellt. Die Fahrzeuge der Affinity M-Serie (Modelle Duo und Four) sind auf MAN TGEs aufgebaut. Die Ausstattung der Basisfahrzeuge ist sehr umfangreich, und die Serienausstattung im Wohnbereich des Affinity umfasst Dinge, die bei anderen Herstellern gegen Aufpreis erhältlich sind.

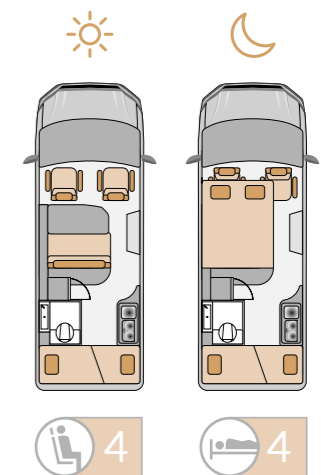
AFFINITY (M) DUO

SEITE 26



AFFINITY (M) FOUR

SEITE 30





Der Fiat Ducato ist seit vielen Jahren das beliebteste Fahrgestell unter den Wohnmobilherstellern. In der Affinity-Reihe basieren drei Modelle auf dieser bewährten Konstruktion. Darunter ist das Modell Affinity One, das bei den Kunden am beliebtesten ist.

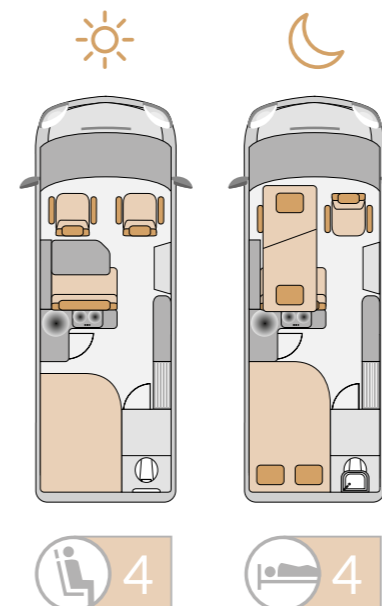


Erfreuen Sie sich des Raumes

Affinity One bietet einen komfortablen Tagesbereich und Schlafplätze für 2, 3 oder 4 Personen. Was ihn unter anderen Wohnmobilen hervorhebt, ist das Raumgefühl im Inneren des Fahrzeugs. Die Anordnung des Badezimmers im Heck des Fahrzeugs, die L-förmige Küche hinter der Sitzbank, die großen Fenster und Oberlichter bewirken, dass der Innenraum hell und geräumig ist. All dies, verbunden mit modernem Design und Farbgebung, verleiht den Innenräumen unserer Campervans ein luxuriöses Aussehen und eine einzigartige Atmosphäre.



Das französische Bett im Heck des Fahrzeugs kann dank des hochklappbaren Kopfendes nach hinten geschoben werden und vergrößert so den Raum um die Küche.





INNOVATIONEN


Die größte Innovation von Affinity One sind die Betten. Die Beifahrersitzbank im vorderen Teil des Fahrzeugs lässt sich mit wenigen einfachen Handgriffen in ein Etagenbett verwandeln. Das obere Bett ist zusätzlich mit einem Sicherheitsgeländer ausgestattet. Die Oberfläche der Matratzen, die wir erhalten, garantiert einen komfortablen Schlaf auch für Erwachsene. Der größte Vorteil dieser Lösung ist die Tatsache, dass das Etagenbett nur zum Schlafen ausgeklappt wird - das zusammengeklappte Bett schränkt den Platz im Fahrzeug nicht ein.




Das System zur Umwandlung der Sitzbank in ein Etagenbett ist eine Lösung der Ingenieure von Affinity One, sie ist rechtlich geschützt und in keinem anderen Wohnmobil auf dem Markt zu finden.



Bei der Produktion unserer Campervans wurden moderne, hochwertige Ausbaumaterialien verwendet. Die Möbel sind aus leichtem Sperrholz, mit HPL Laminat beschichtet, verschraubt und zusätzlich verleimt. Die angewandten Technologien garantieren eine dauerhafte Nutzung ohne das Risiko von Beschädigungen und Kratzern. Sie weisen eine hervorragende Schalldämmung auf und sorgen dafür, dass auch nach vielen Kilometern keine störenden Geräusche zu hören sind.



Das französische Bett im Heck des Fahrzeugs ist mit einem Hubsystem ausgestattet. Damit lässt sich der Bettrahmen so weit anheben, dass zwei Fahrräder im Fahrzeug transportiert werden können. Der Hebemechanismus wird elektrisch betrieben.



Im Kofferraum befindet sich eine spezielle Nische mit einer 230V Steckdose für ein Ladegerät für Elektrofahräder.



Affinity One ist der einzige Campervan, der mit einer L-förmigen Küche ausgestattet ist. Ein großes Spülbecken, ein Gaskocher mit zwei Brennern, ein 90 Liter Kompressor Kühlschrank und eine große Arbeitsplatte schaffen einen äußerst komfortablen Kochbereich.



Affinity One Campervans sind komplett für den Winterbetrieb ausgestattet. Der Doppelboden und die hervorragende Isolierung machen es möglich. Für die Heizung sorgt Truma Combi. Die gesamte Wasseranlage, samt Behälter, befindet sich im beheizten Bereich.



Zahlreiche Steckdosen, USB und ein kabelloses Handyladegerät ermöglichen Ihnen die Nutzung aller Geräte, die unterwegs benötigt werden. Das Fahrzeug kann mit Solarmodulen mit einer Leistung von bis zu 360 Watt ausgestattet werden.



Eine moderne elektrische Anlage sorgt für den zuverlässigen Betrieb aller technischen Einrichtungen in unseren Campervans.



Im geräumigen Bad befindet sich ein klappbares Waschbecken und hinter dem Spiegel ein abschließbarer Schrank mit einer 230V Steckdose. Die Toilette ist mit einer Keramikschüssel ausgestattet.



Die Schränke des Affinity One bieten dem Nutzer viel Stauraum und Ablagemöglichkeiten für Reiseutensilien. Außer den Hängeschränken gibt es im Innenraum einen Garderobenschrank für Kleidung, die auf Bügeln getragen werden muss.



Der Affinity Duo ist eines der originellsten Wohnmobile auf dem Markt. Seine ungewöhnliche funktionelle Aufteilung und sein modernes Design haben dieses Modell zu einem der stärksten Punkte in der Affinity-Reihe gemacht. Seine Beliebtheit hat dazu geführt, dass ein sehr ähnlicher Grundriss auch auf der Basis des MAN TGE angeboten wird.



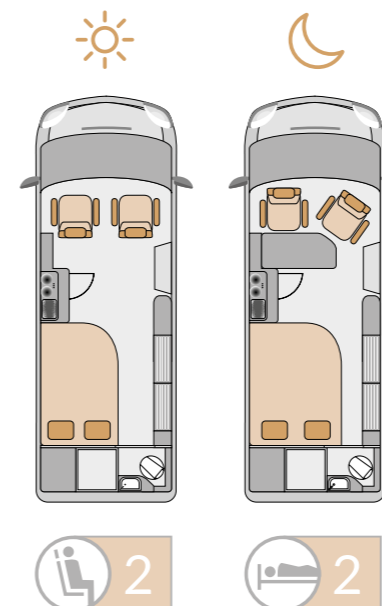
Ideal für Zwei

Viele Camper reisen zu Zweit und genau für diese Kundengruppe haben wir das neue Modell entwickelt. Affinity Duo ist ein Campervan, mit dem zwei Personen bequem reisen können.

Beim täglichen Gebrauch von Campern gilt es drei wichtige Dinge zu beachten: ein bequemes Bett, eine funktionelle Küche und ein geräumiges Bad. Deshalb ist das Bett im Affinity Duo breiter, der Sanitärbereich ist mit einer separaten Dusche ausgestattet und der Platz um die Küche herum ermöglicht es Paaren gemeinsam zu kochen.



Das Bett des Affinity Duo lässt sich leicht ausklappen, wodurch die Breite auf 138 cm erweitert wird. Dennoch bleibt auch im ausgeklappten Zustand der Zugang zur Toilette und Dusche erhalten.





Der Affinity Duo wurde für Menschen entwickelt, die ihre Unabhängigkeit schätzen, die nur ungern Campingplätze nutzen und nur selten Servicestellen für Kastenwagen aufsuchen.

Ein wesentlicher Vorteil vom Affinity Duo ist seine Autonomie. Platz für zwei 11-Liter-Gasflaschen, ein 200-Liter-Tank für sauberes Wasser und die Möglichkeit, Solarzellen mit einer maximalen Leistung von 360 W zu montieren, die lange und unabhängige Fahrten ermöglichen.

Zudem hat er eine Vielzahl von Schränken, einen beeindruckenden Stauraum unter dem Bett und der Kofferraum im Heck bieten Platz für alle notwendigen Reiseutensilien.



Eine separate Duschkabine erhöht den Komfort des Badezimmers erheblich. Durch die durchdachte Anordnung von Griffen, Ablagen und Bügeln ist der gesamte Sanitärbereich komfortabel zu nutzen.



Ungewöhnlich für Campervans ist der Zugang zum Gaskasten von außen, so dass die Gasflasche bequem gewechselt werden kann, ohne den Kofferraum zu leeren.



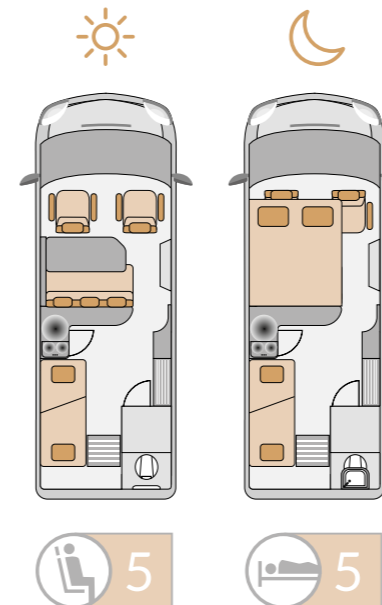
Die Gepäckraumtrennklappe kann angehoben werden und vergrößert so den Stauraum. Dadurch wird die Möglichkeit geboten größeres Gepäck wie Skier, Snow- und Wakeboards mit zu führen.





Familienurlaub

Der Affinity Five ist eines der wenigen Wohnmobile, die für eine fünfköpfige Familie geeignet sind. Trotz seiner kleinen Grundfläche ermöglicht die funktionale Aufteilung dieses Wohnmobils ein komfortables Reisen für 2-3 (zwei Erwachsene und drei Kinder). Das Platzangebot dieses Fahrzeugs ist vergleichbar mit dem von viel größeren Wohnmobilen oder Wohnwagen.



Die Sitzbank in der zweiten Reihe hat eine optimal geneigte Rückenlehne und eine Breite, die drei Personen das Reisen ermöglicht. Das Sofa lässt sich ganz einfach in ein bequemes Bett verwandeln.



Im Heck des Fahrzeugs befindet sich ein dreistufiges Etagenbett. Die Standardlänge der Matratzen beträgt 135 cm, aber jede Ebene kann individuell auf 170 und 180 cm verlängert werden.

Das Sofa im vorderen Teil des Wohnmobils lässt sich mit wenigen Handgriffen in ein bequemes Doppelbett verwandeln. Die Dicke und Qualität der Matratzen des vorderen Sofas garantieren eine erholsame Nachtruhe.



Je nach Bedarf lassen sich die Matratzenflächen im Dreistockbett verkürzen oder verlängern. Durch die Erhöhung der Matratzen im hinteren Bereich vergrößert sich die Liegefläche deutlich.



Mit den optionalen Klappbetten kann das Innere des Gepäckraums für den Transport von Skiern oder anderen langen Gegenständen angepasst werden. Der Kofferraum bietet ausreichend Platz für das gesamte Zubehör, das für die Reise benötigt wird.

Der bewährte und von den Kunden geschätzte Badgrundriss mit integrierter Duschkabine und klappbarem Waschbecken garantiert außergewöhnlichen Duschkomfort





Der MAN TGE ist eines der modernsten Nutzfahrzeuge auf dem Markt. Innovative technische Lösungen, Ästhetik und Zuverlässigkeit machen dieses Fahrzeug zur idealen Basis für die Wohnmobile von Affinity.



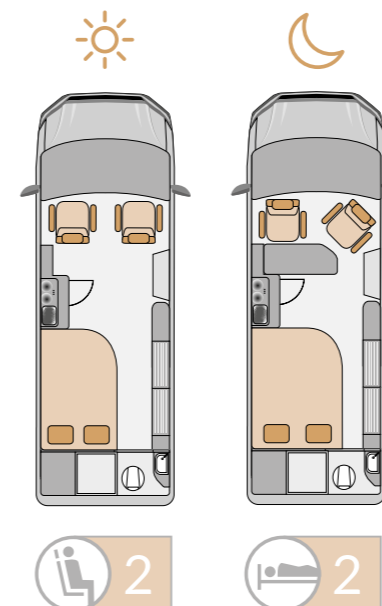
Ideal für Paare

Der M Duo ist ein weiteres Affinity-Modell, das für zwei Reisende konzipiert wurde. Funktionelle Lösungen, die auf die Bedürfnisse von zwei Personen zugeschnitten sind, und der Fahrkomfort des MAN TGE sind eine Kombination, die auch die anspruchsvollsten Reisenden zufrieden stellt.

Das Affinity M Duo ist ein Modell für Menschen, die Wert auf Unabhängigkeit legen. Ein zweihundert Liter Frischwassertank, 2 Gasflaschen mit der Möglichkeit, an Tankstellen aufzutanken, und Platz für leistungsstarke Solarzellen ermöglichen lange Fahrten ohne häufige Besuche von Campingplätzen und Servicestationen.



Das Modell hat einen doppelten Boden, alle Wassertanks befinden sich im Inneren des Fahrzeugs und ist somit auch vollständig für den Winterbetrieb geeignet.





Zum Schlafen ausgeklappt ist das Bett im Affinity M Duo 132 cm breit und 190 cm lang, wobei der Zugang zur Toilette und Dusche am Ende des Fahrzeugs weiterhin möglich bleibt.

Ein wesentlicher Vorteil des Affinity M Duo gegenüber der Duo-Version ist die größere Kofferraumkapazität. Er bietet mehr Platz für Reiseutensilien und unter dem Bett befindet sich noch mehr Stauraum.

Das Fahrgestell des MAN TGE ist länger als das des Fiat. Dadurch konnte ein sehr praktisches Badezimmer eingerichtet werden, welches mit einer separaten Duschkabine ausgestattet ist. Der Platz vor der Kabine ist umfangreich und ermöglicht eine komfortable Nutzung des Sanitärbereichs.



Jedes Affinity DUO - Modell verfügt über ein spezielles Fach für das kabellose Aufladen von Mobiltelefonen.



Die Anzahl der Schubladen im Affinity M Duo ermöglicht die Mitnahme einer großen Anzahl von Töpfen und allen zum Kochen benötigten Geräten.



Der Gaskasten des Affinity M Duo ist von der Seite des Fahrzeugs aus zugänglich. Diese Lösung ermöglicht einen bequemen Wechsel der Gasflaschen.



Der Zugang zum Kofferraum, zur Toilettenkassette und zur Außendusche ist durch Anheben der Heckklappe möglich.



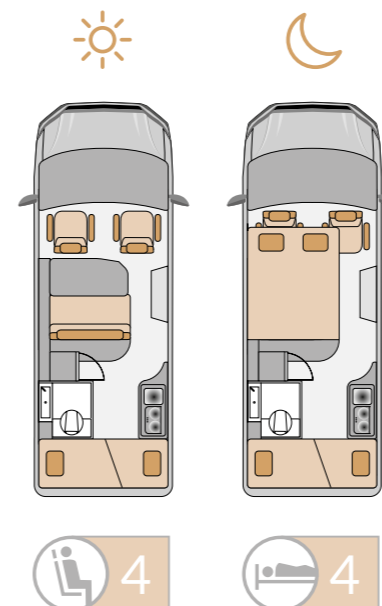


Gut organisierter Raum

Der Affinity M Four ist ein Reisemobil für vier Personen (zwei Erwachsene + zwei Kinder). Seine kompakten Abmessungen in Verbindung mit den Fahreigenschaften des MAN TGE garantieren einen Fahrkomfort, der mit dem eines Pkw vergleichbar ist. Trotz des sehr begrenzten Platzangebots ermöglicht die funktionelle Aufteilung dieses Modells ein bequemes Reisen in einer 2+2-Konfiguration. Ein Etagenbett im Heck des Fahrzeugs und ein Schlafsofa im vorderen Bereich ermöglichen der ganzen Familie eine bequeme Entspannung.



Das Hauptdoppelbett entsteht, wenn der Sitz der zweiten Reihe umgeklappt wird. Die Liegefläche beträgt 190 x 125 cm. Der Entfaltungsprozess ist extrem einfach und schnell. Ebenso einfach ist es, den Sitz wieder in seinen ursprünglichen Zustand zu bringen. Das Etagenbett im hinteren Bereich ist für Kinder gedacht.





Wie bei den anderen Affinity-Versionen ist auch bei diesem Fahrzeug die funktionelle Aufteilung einzigartig. Die Lösung mit einem ausklappbaren Bett im vorderen Teil des Wohnmobils und einem Etagenbett im hinteren Teil ist eine Kombination, die nur im Affinity M Four verfügbar ist. Die Möglichkeit, den Kofferraum zu erweitern, und der große Schrank unter dem Kühlschrank bieten reichlich Platz für alles, was auf der Reise benötigt wird.



Der integrierte Badbereich im Affinity M Four ist groß genug, um den Dusch- und Sanitärbereich bequem zu nutzen. Die Plexiglastür schützt den Waschtischunterschrank wirksam vor Nässe beim Baden. Aus Sicht der Nutzer ist dies ein großer Vorteil dieses Modells.



Ein Kühlschrank über dem Kleiderschrank, ein großes integriertes Bad und ein Sofa mit optimal geneigter Rückenlehne ermöglichen eine komfortable Nutzung des Wohnmobils. Wenn das Bett heruntergeklappt ist, bleibt viel Platz für Kommunikation - der Zugang zum Bad und der Ausstieg aus dem Fahrzeug ist nicht versperrt. Die Nutzung von Herd und Kühlschrank ist auch möglich.



AFFINITY ONE

4 Fahrplätze und 2 Schlafplätze (optional 4+3, 4+4)
Französisches Bett mit regulierbarem Kopfende
Gas-elektrische Warmluftheizung mit Boiler Truma Combi 4E
Wohnraumbatterie LiFePO4 120 Ah
Doppelboden
Faltverdunklung für Frontscheibe und Fahrerhausseitenfenster
Elektrische Eintrittsstufe (70 cm)
Insektenschutz Plissee für Seitenschiebetür
Wireless Ladegerät
Dachfenster mit elektrischem Ventilator in der Küche
Dachfenster mit elektrischem Ventilator im Bad

Wand-und Deckendämmung	10/20 mm
Duschkabine	Integriert
Toilette	Kassette, 19 L
Dachfenster	x3
Turbovent	x2
Herd	Gas, 2 Brenner
Kühlschrank	90 L
Frischwassertank (isoliert)	110 L
Abwassertank (isoliert)	100 L
Innenhöhe:	196 cm
Dimensionen des Doppelbettes:	192 x 129 cm
Optional - Dimensionen des Etagenbettes:	
Oberes Bett	192 x 67 cm
Unteres Bett	182 x 67 cm

AFFINITY DUO

2 Fahrplätze und 2 Schlafplätze
Gas-elektrische Warmluftheizung mit Boiler Truma Combi 4E
Wohnraumbatterie LiFePO4 120 Ah
Doppelboden
Faltverdunklung für Frontscheibe und Fahrerhausseitenfenster
Elektrische Eintrittsstufe (70 cm)
Insektenschutz Plissee für Seitenschiebetür
Dachfenster mit elektrischem Ventilator in der Küche
Dachfenster mit elektrischem Ventilator im Bad

Wand-und Deckendämmung	10/20 mm
Separate Duschkabine	66 x 57 cm
Toilette	Kassette, 19 L
Dachfenster	x3
Turbovent	x2
Herd	Gas, 2 Brenner
Kühlschrank	70 L
Frischwassertank (isoliert)	200 L
Abwassertank (isoliert)	100 L
Innenhöhe	196 cm
Dimensionen des Doppelbettes	190 x 138 cm

AFFINITY FIVE

5 Fahrplätze und 5 Schlafplätze
Gas-elektrische Warmluftheizung mit Boiler Truma Combi 4E
Wohnraumbatterie LiFePO4 120 Ah
Doppelboden
Faltverdunklung für Frontscheibe und Fahrerhausseitenfenster
Elektrische Eintrittsstufe (70 cm)
Insektenschutz Plissee für Seitenschiebetür
Isofix
Dachfenster mit elektrischem Ventilator in der Küche
Dachfenster mit elektrischem Ventilator im Bad

Wand-und Deckendämmung	10/20 mm
Duschkabine	Integriert
Toilette	Kassette, 19 L
Dachfenster	x3
Turbovent	x2
Herd	Gas, 2 Brenner
Kühlschrank	70 L
Frischwassertank (isoliert)	100 L
Abwassertank (isoliert)	100 L
Innenhöhe	196 cm
Dimensionen des Doppelbettes	188 x 125 cm
Dimensionen des Etagenbettes:	
Oberes Bett	172 x 62 cm
Mittleres Bett	180 x 69 cm
Unteres Bett	172 x 62 cm



AFFINITY M DUO

2 Fahrplätze und 2 Schlafplätze
Gas-elektrische Warmluftheizung mit Boiler Truma Combi 4E
Wohnraumbatterie LiFePO4 120 Ah
Doppelboden
Faltverdunklung für Frontscheibe und Fahrerhausseitenfenster
Elektrische Eintrittsstufe (70 cm)
Insektenschutz Plissee für Seitenschiebetür
Dachfenster mit elektrischem Ventilator in der Küche
Dachfenster mit elektrischem Ventilator im Bad

Wand-und Deckendämmung	10/20 mm
Separate Duschkabine	66 x 57 cm
Toilette	Kassette, 19 L
Dachfenster	x3
Turbovent	x2
Herd	Gas, 2 Brenner
Kühlschrank	70 L
Frischwassertank (isoliert)	200 L
Abwassertank (isoliert)	100 L
Innenhöhe	195 cm
Dimensionen des Doppelbettes	190 x 132 cm

AFFINITY M FOUR

4 Fahrplätze und 4 Schlafplätze
Gas-elektrische Warmluftheizung mit Boiler Truma Combi 4E
Wohnraumbatterie LiFePO4 120 Ah
Faltverdunklung für Frontscheibe und Fahrerhausseitenfenster
Elektrische Eintrittsstufe (70 cm)
Insektenschutz Plissee für Seitenschiebetür
Dachfenster mit elektrischem Ventilator in der Küche
Dachfenster mit elektrischem Ventilator im Bad

Wand-und Deckendämmung	10/20 mm
Duschkabine	Integriert
Toilette	Kassette, 17 L
Dachfenster	x2
Turbovent	x2
Herd	Gas, 2 Brenner
Kühlschrank	90 L
Frischwassertank (isoliert)	100 L
Abwassertank (isoliert)	110 L
Innenhöhe	192 cm
Dimensionen des Doppelbettes	192 x 125 cm
Dimensionen des Etagenbettes:	
Oberes Bett	162 x 70 cm
Unteres Bett	176 x 73 cm

UNSERE HÄNDLER

In den skandinavischen
Ländern erfolgt der
Verkauf der Affinity
Campervans über das
Kabe AB Händlernetz

KABE

DEUTSCHLAND



1 Winters Caravan Center
Haverkamp 8
21769 Lamstedt
Tel.: +49 (0) 4773 879460
e-mail:
verkauf@winters-caravan-center.de
www.winters-caravan-center.de

2 Ehlers Kfz-Technik e.K.
Heinrich-Evers-Straße 4-5
21769 Lamstedt
Tel.: +49 (0) 4773 879460
e-mail: info@ehlers-kfz.de
www.ehlers-kfz.de

3 DÜMO in Emmerich
Duisburger Str. 60 / 62
D-46446 Emmerich
Tel.: +49 (0) 2822 500 421
e-mail: info@duemo-emmerich.de
www.duemo-duelmen.de

4 DÜMO in Dülmen
Graskamp 15
D-48249 Dülmen-Hiddingsel
Tel.: +49 (0) 2590 94 360 - 0
e-mail: info@duemo-duelmen.de
www.duemo-duelmen.de

5 AUTO CONEN GmbH
Rudolf-Diesel-Str. 15
52351 Düren
Tel.: +49 (0) 2405 90 81
e-mail: kontakt@ac-camping.de
www.autoconen.de

6 PGS Freizeitmobile GmbH
Kupferstraße 8
34225 Baunatal
Tel.: +49 (0) 561 83097972
e-mail: info@pgs-mobile.de
www.pgs-mobile.de

7 Auto-Haus Afraschteh GmbH
Industriestraße 5
63811 Stockstadt am Main
Tel.: +49 (0) 6027 7540
e-mail: info@afaschteh.de
www.reisemobile-afaschteh.de

8 CARAVAN-LIFE NOTHHELPER
Balinger Str. 125
78628 Rottweil
Tel.: +49 (0) 741 5356-0
+49 (0) 741 5356-14
e-mail: info@caravan-life.de
info@autohaus-nothhelfer.de
www.caravan-life.de

9 PREMIUMWAGEN
Am Seegraben 4
03051 Cottbus
Tel.: +49 (0) 355 584090
e-mail: affinity@premiumwagen.de
www.affinity.premiumwagen.de

10 MGS Reisemobilzentrum
Meißner Straße 11
01445 Radebeul
Tel.: +49 (0) 351 850 34 950
e-mail: info@mgs-reisemobilzentrum.de
www.mgs-reisemobilzentrum.de

11 Wohnmobil-Profis
Ludwig v. Beethovenstr. 5
92442 Wackersdorf
Tel.: +49 (0) 943 152 9629
e-mail: info@Wohnmobil-Profis.de
www.wohnmobil-profis.de


 **BELGIEN**
The Van Company
Passtraat 195
9100 Sint-Niklaas
Tel.: +32 (0) 3 345 98 31
e-mail: info@thevancompany.be
www.thevancompany.be

Dicar
Grote Steenweg 2
B-2440 GEEL
Tel.: +32 (0) 14 579 999
e-mail: info@dicar.be
www.dicar.be

 **TSCHECHISCHE REPUBLIK**
CaravanCity
Komerční 1147
25262 Horoměřice
Tel.: +420 739 803 712
e-mail: travel@caravancity.cz
www.caravancity.cz

 **ESTLAND**
Matkasuvilad
Härgmäe tn 24
Haabersti, Tallinn 13525
Tel.: ++37 256 224 552
e-mail:
matkasuvilad@matkasuvilad.ee
www.matkasuvilad.ee

 **NIEDERLANDE**
Camper-n-joy
Florijn 19
5751PC Deurne NL
Tel.: +31 (0) 493 380 716
e-mail: info@cnjcamper.nl
www.camper-n-joy.nl

 **SLOWAKEI**
VelkyVoz.sk
Bytčická 2
01001 Žilina
Tel.: +421 918 620 138
e-mail: info@velkyvoz.sk
www.velkyvoz.sk

 **POLEN**
Affinity RV Sp. z o.o.
ul. Łęczyska 13
95-035 Ozorków
Tel.: +48 42 307 00 60
e-mail: info@affinity-rv.eu
www.affinity-rv.eu

Wadowsky Campery
ul. Myślenicka 7
32-031 Gaj k/ Krakowa
Tel.: +48 12 213 21 30
ul. Mszczonowska 24
05-090 Janki k/ Warszawy
Tel.: +48 22 773 40 43
e-mail: sale@wadowscy.pl
www.kampery.wadowscy.pl


 **PORTUGAL**
GoCaravaning
Centro Empresarial Vilar
do Pinheiro, Via José Régio 75
4485-860 Vilar do Pinheiro
Tel.: +351 229 289 890
Zona Industrial Cabra Figa, nave 1
2635-047 Rio de Mouro
Tel.: +351 219 258 261
e-mail: am@jsm.com.pt
www.gocaravaning.com

 **SCHWEIZ**
womoro.ch
Schwarzhubel 1
6133 Hergiswil b. Willisau
Tel.: +41 (0) 79 207 24 92
e-mail: womoro@bluewin.ch
www.womoro.ch



”UND WENN WIR DIE GANZE WELT DURCHREISEN,
UM DAS SCHÖNE ZU FINDEN: WIR MÖGEN ES
IN UNS TRAGEN, SONST FINDEN WIR ES NICHT.”

- RALPH WALDO EMERSON



Affinity RV Sp. z o.o.,
ul. Łęczycka 13, 95-035 Ozorków, Poland
tel.: +48 42 307 00 60
e-mail: info@affinity-rv.eu

www.affinity-rv.de

